

股票代碼：2812

# 2020年度法人說明會

2021年3月15日



台中銀行

TAICHUNG BANK

# 免責聲明


- ◆ 本份簡報由台中銀行提供，使用者在閱讀簡報資訊同時，應參考台中銀行向主管機關所申報公開且完整的各項財務業務訊息，我們會盡力確保簡報內容的正確性、完整性與精確度，但台中銀行並不保證所有資料皆準確無誤，簡報公開後，我們亦不負有因情事變更而即時修正相關內容義務。
- ◆ 使用者亦應注意，本份簡報可能包含前瞻性陳述。任何非歷史性資料，包括公司經營策略與未來展望等皆屬前瞻性陳述範疇，而前瞻性陳述本身的不確定性、風險、假設或其他因素如：法規變化、競爭環境、科技發展、經濟情勢與經營上的改變等，皆有可能導致公司實際營運結果與簡報陳述有重大差異。
- ◆ 簡報內容、陳述或主張非為買賣或提供買賣任何有價證券或金融商品的邀約、邀約之引誘或建議。台中銀行及其他關係企業代表人無論過失或其他原因，均不對使用或因他人引用本份簡報資料、亦或其他因簡報資料導致的任何損害負擔任何責任。



台中銀行

TAICHUNG BANK

用心 關懷 璀璨 其中



# 目錄

---

- 營運摘要

- 營運概況

- 財務資訊

- 附錄

# 2020年度營運摘要

## 獲利情形

- 稅後淨利40.26億元，較去年同期衰退6.81%。
- 每股稅後盈餘1.03元，較去年同期衰退7.21%。

## 資產品質

- 逾期放款比率為0.21%、備抵呆帳覆蓋率644.76%。

## 資本適足率

- 合併資本適足率14.15%、第一類資本率13.08%、普通股權益比率10.86%。
- 個體資本適足率13.60%、第一類資本率13.06%、普通股權益比率11.03%。

# 目錄

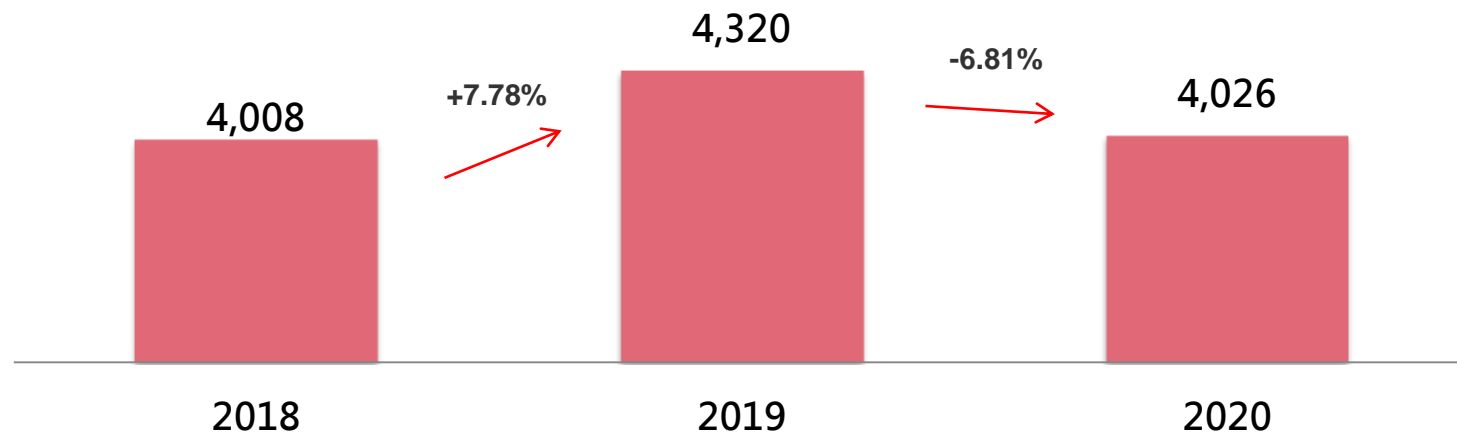
---

- 營運摘要
- 營運概況
- 財務資訊
- 附錄

# 獲利表現

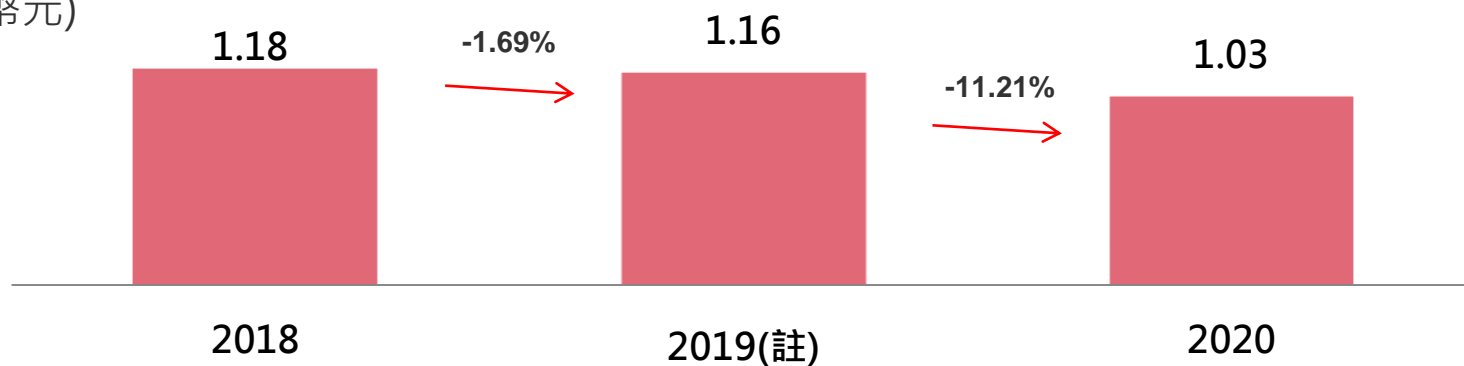
## 稅後淨利

(新臺幣佰萬元)



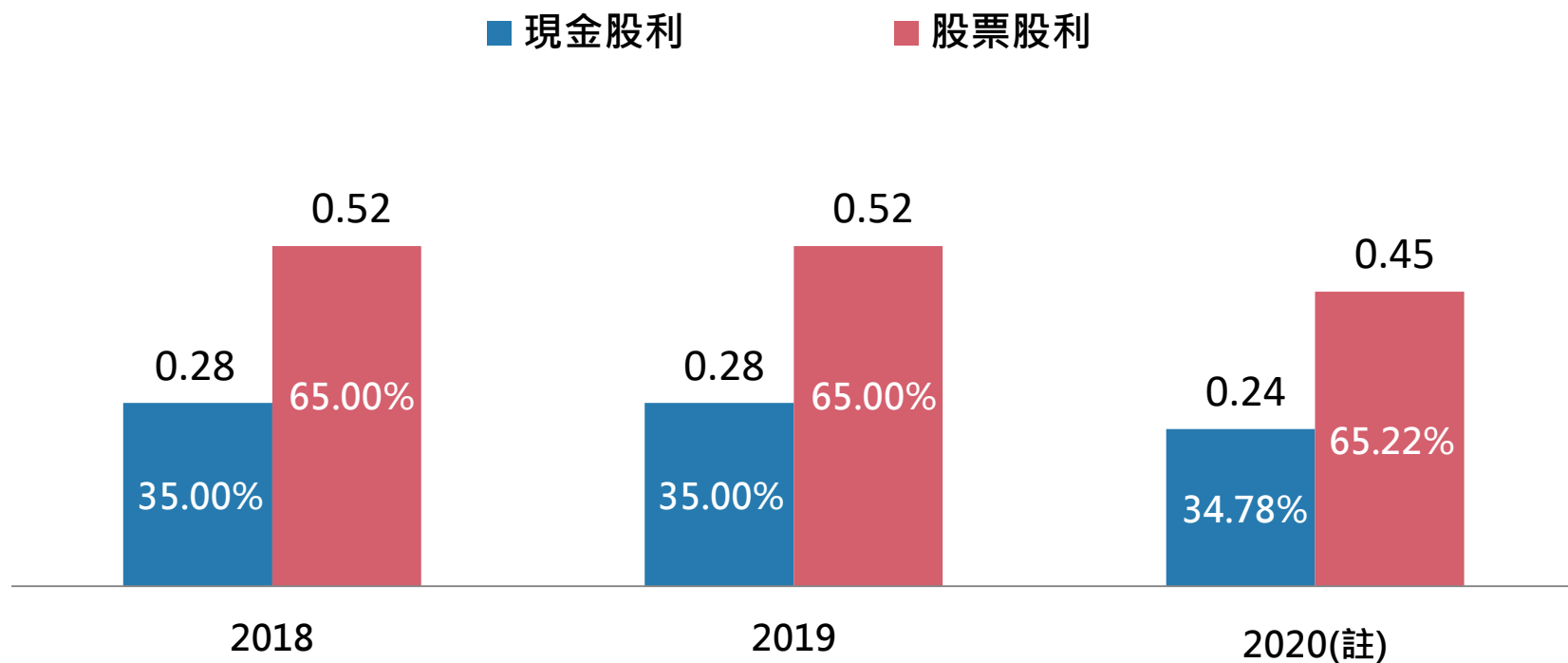
## 每股盈餘

(新臺幣元)



# 股利政策

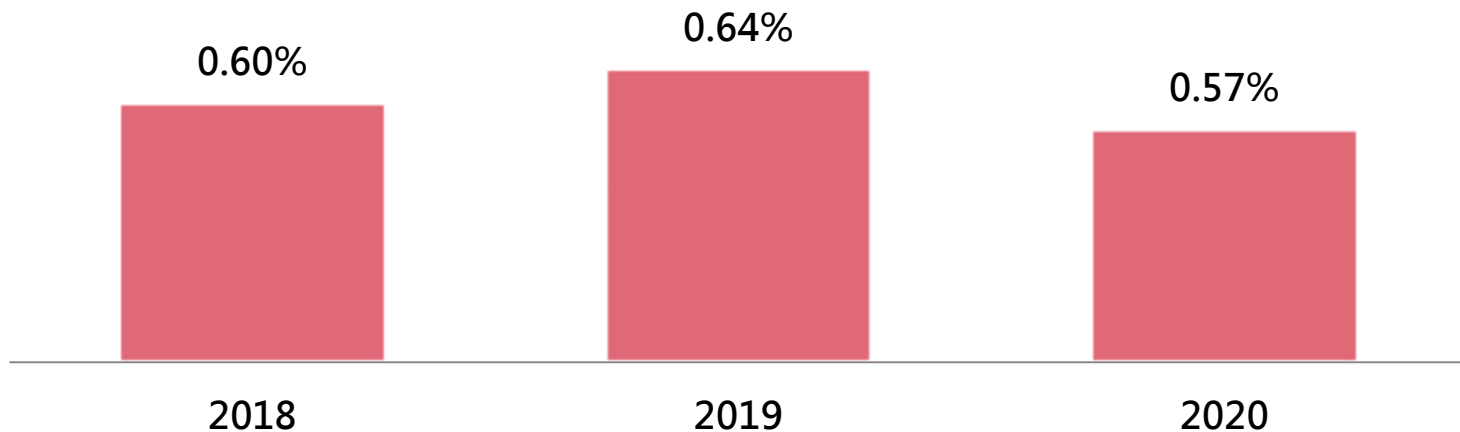
(新臺幣元)



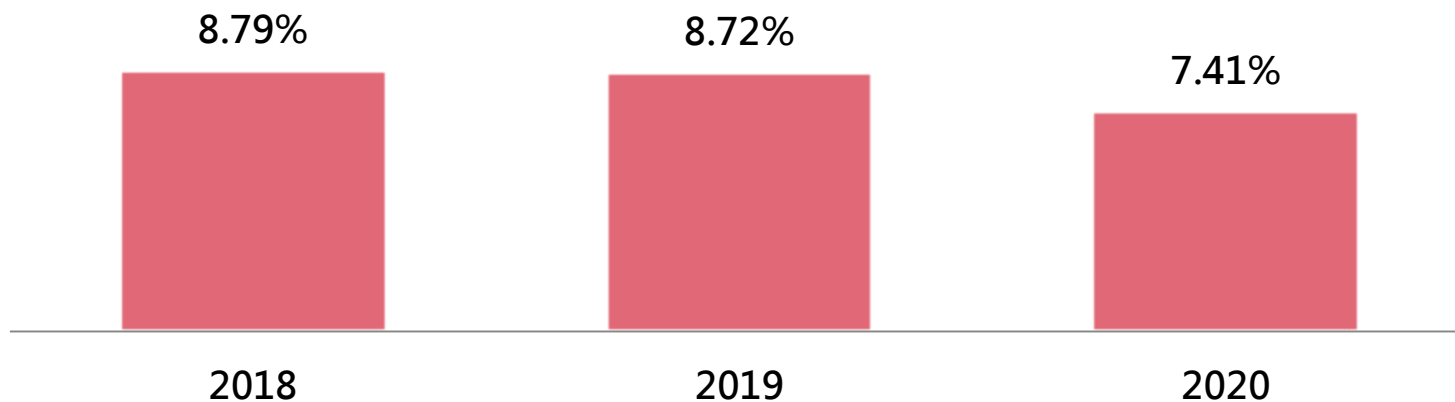
	2018	2019	2020
每股股利	0.80	0.80	0.69
現金股利	0.28	0.28	0.24
股票股利	0.52	0.52	0.45

# 獲利績效

## 資產報酬率(ROA)



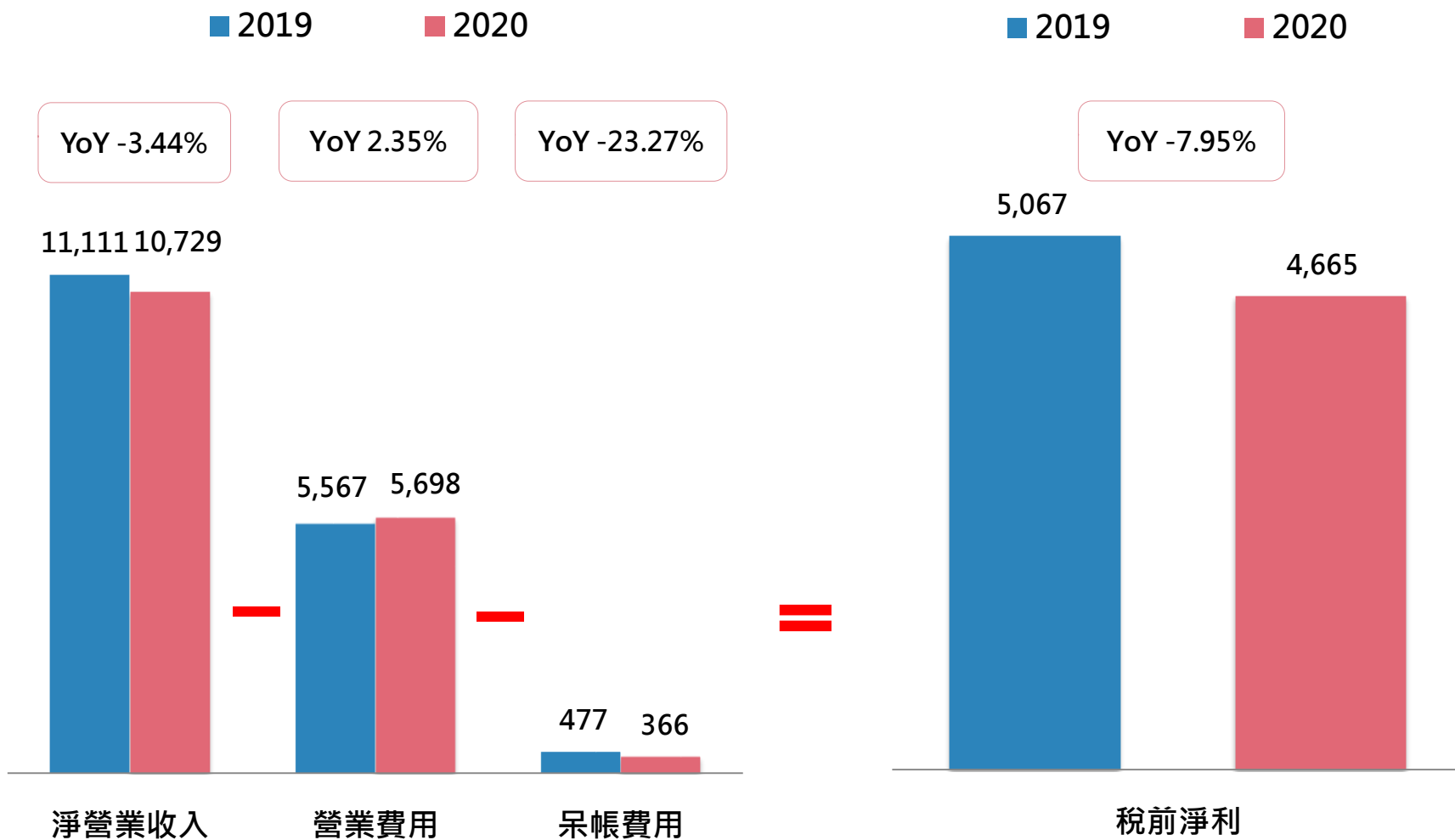
## 淨值報酬率(ROE)





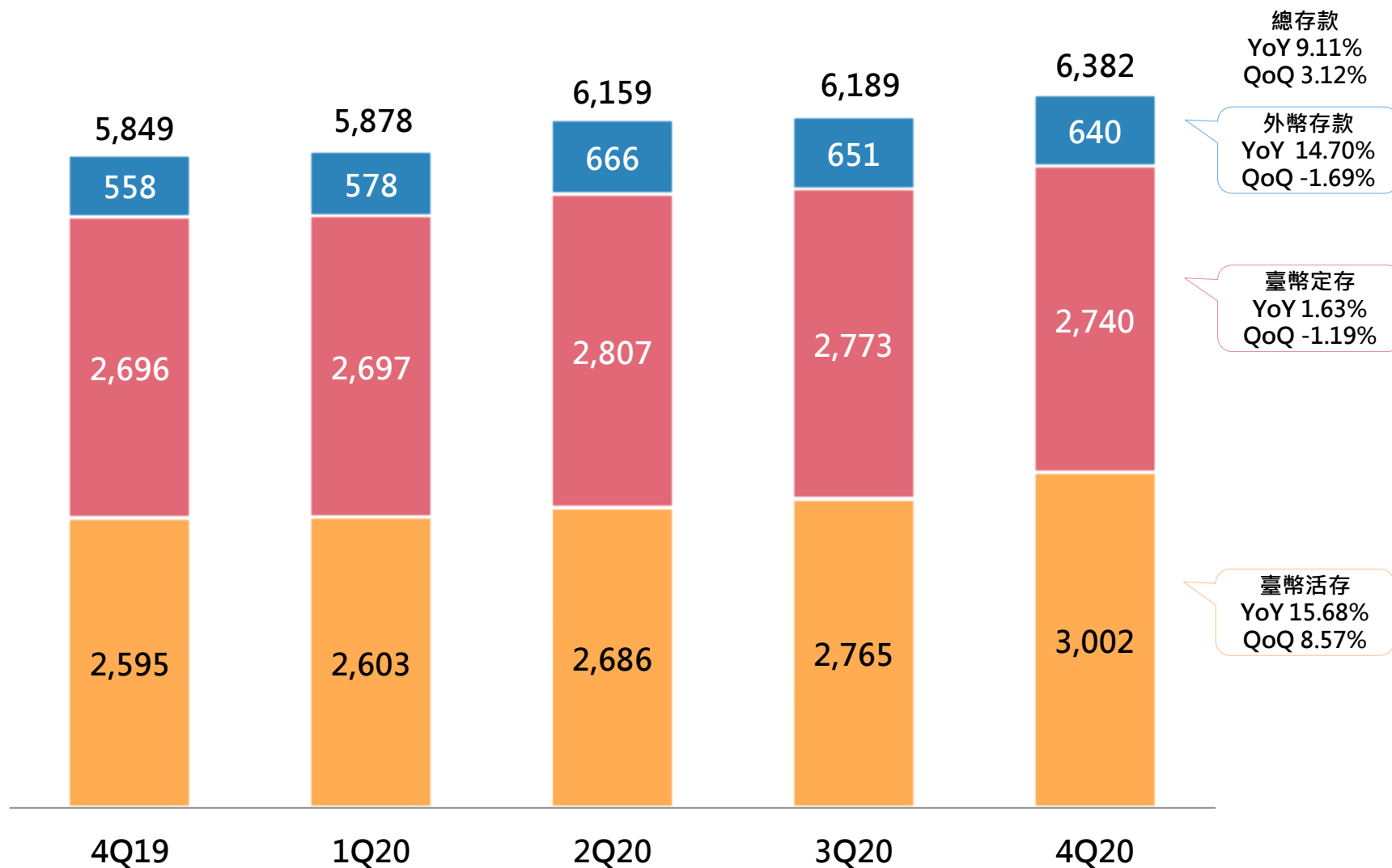
# 主要獲利動因

(新臺幣佰萬元)



# 銀行存款組合

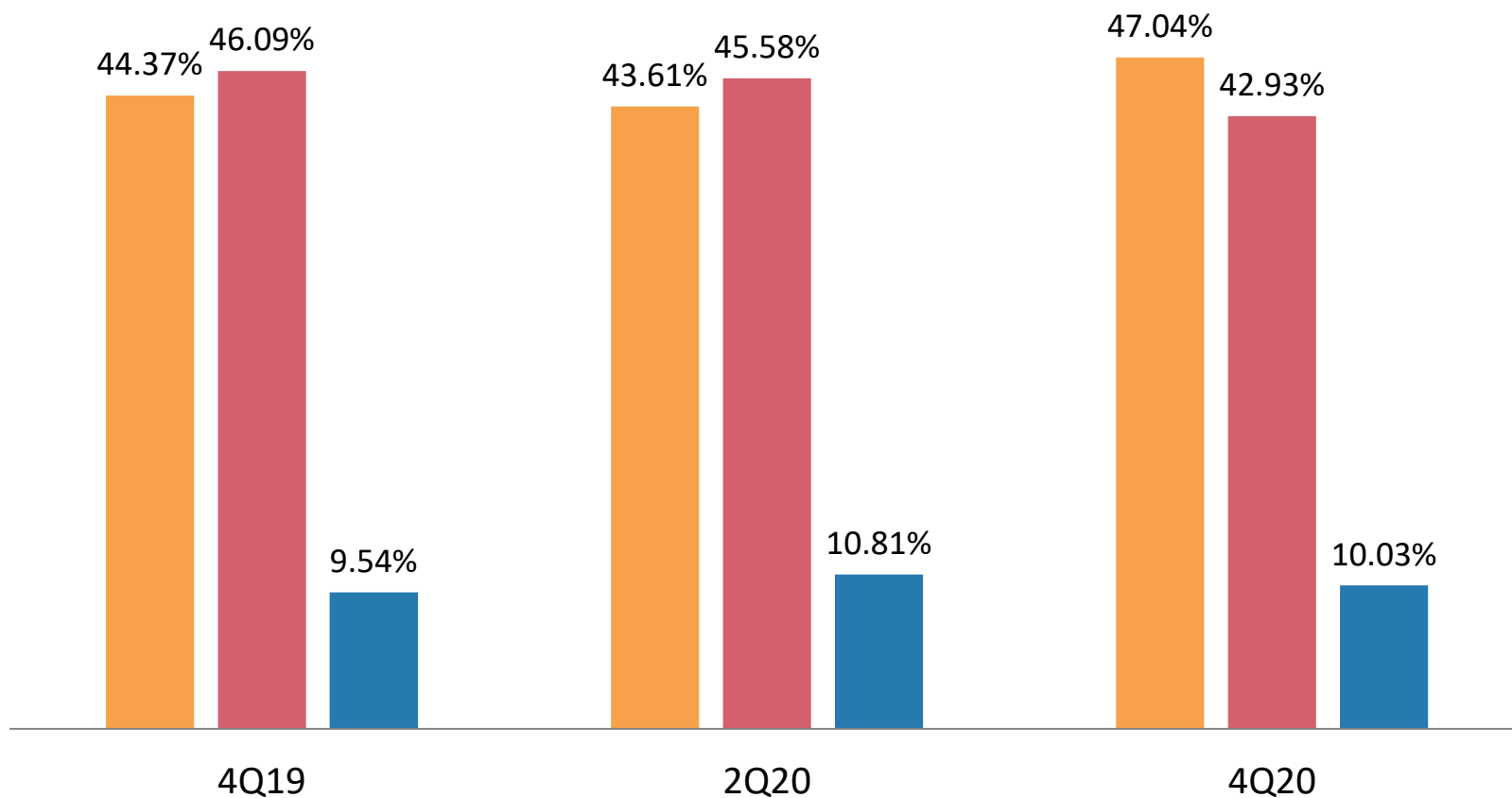
(新臺幣億元)



# 存款結構

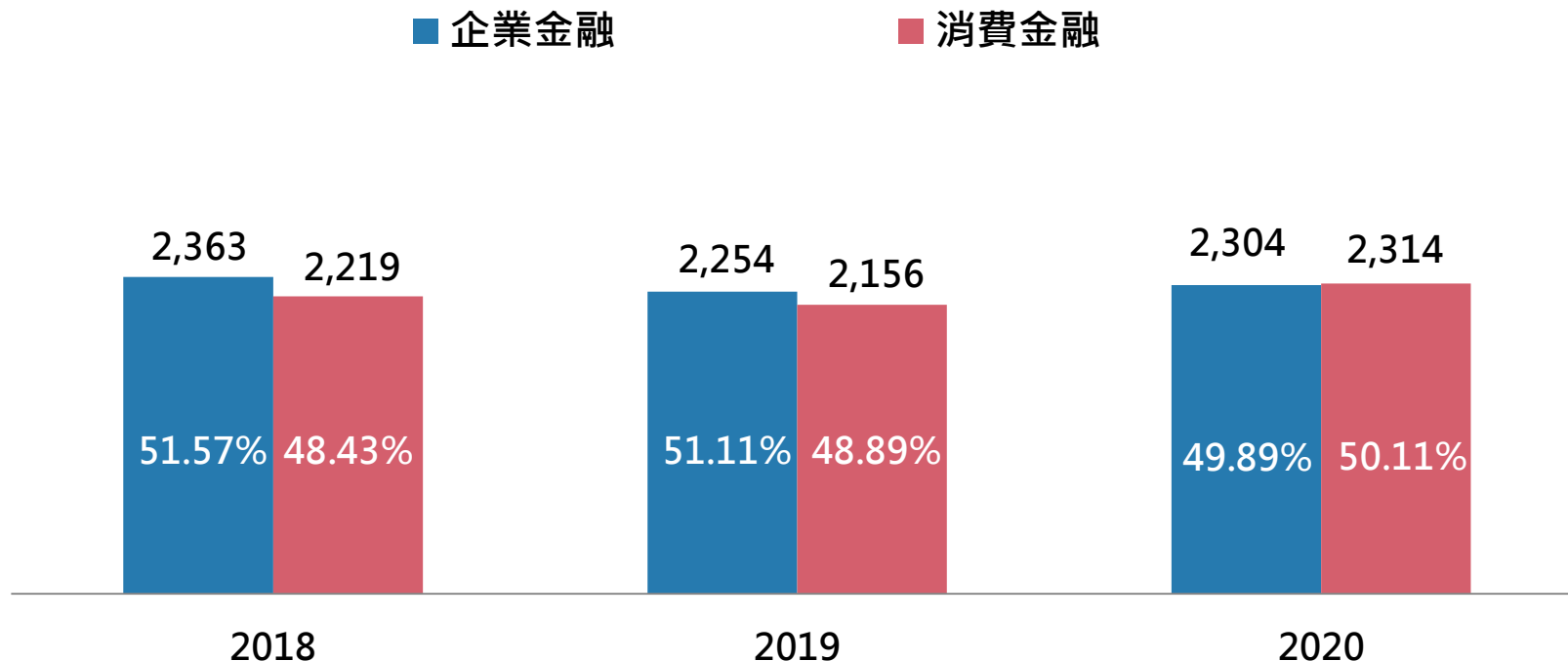
(%)

■ 臺幣活存 ■ 臺幣定存 ■ 外幣存款



# 銀行放款類別

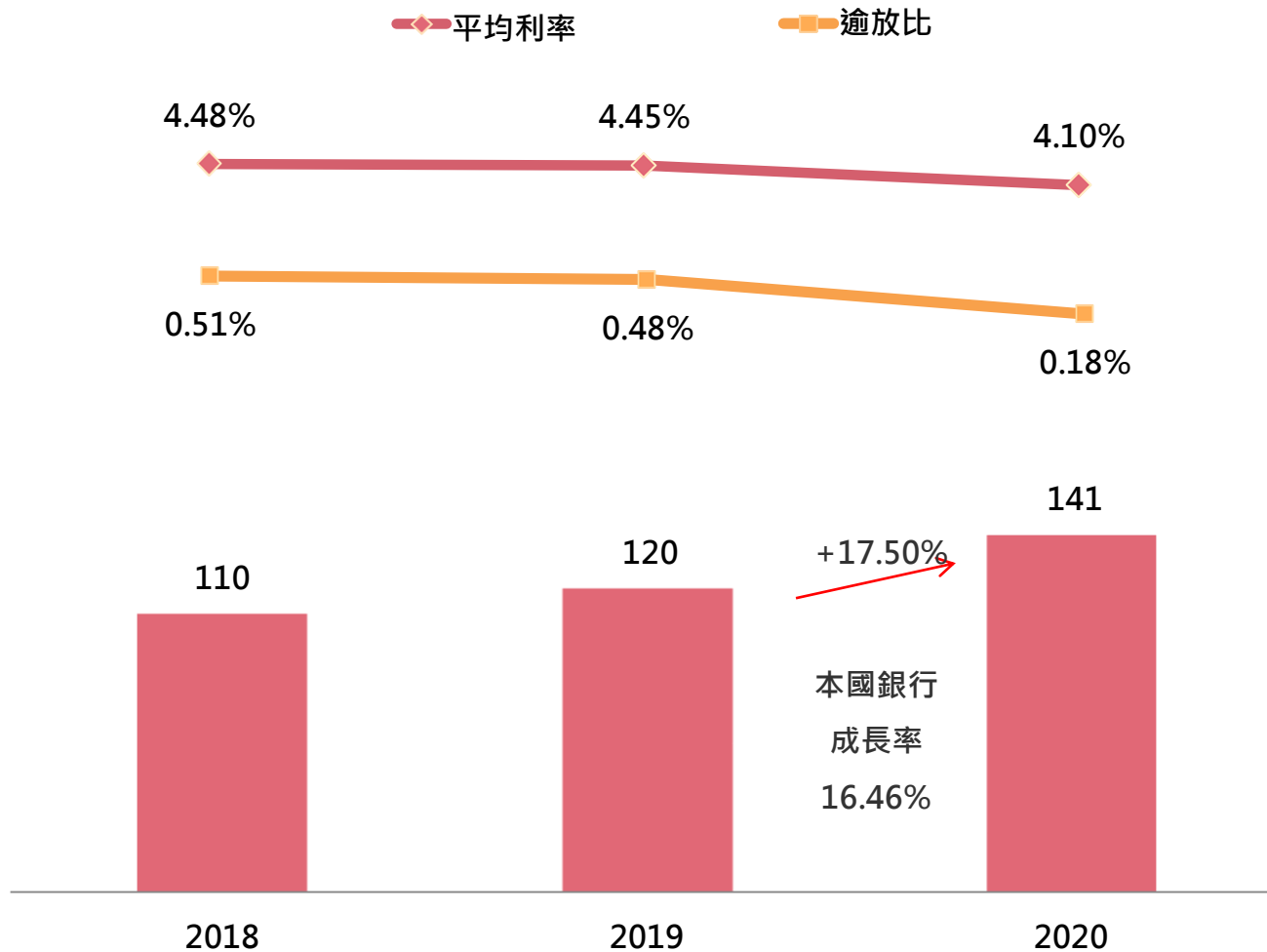
(新臺幣億元)



	2018	2019	2020	YoY
企業金融	2,363	2,254	2,304	2.22%
消費金融	2,219	2,156	2,314	7.33%
放款合計	4,582	4,410	4,618	4.72%

# 銀行消費金融-消費者貸款

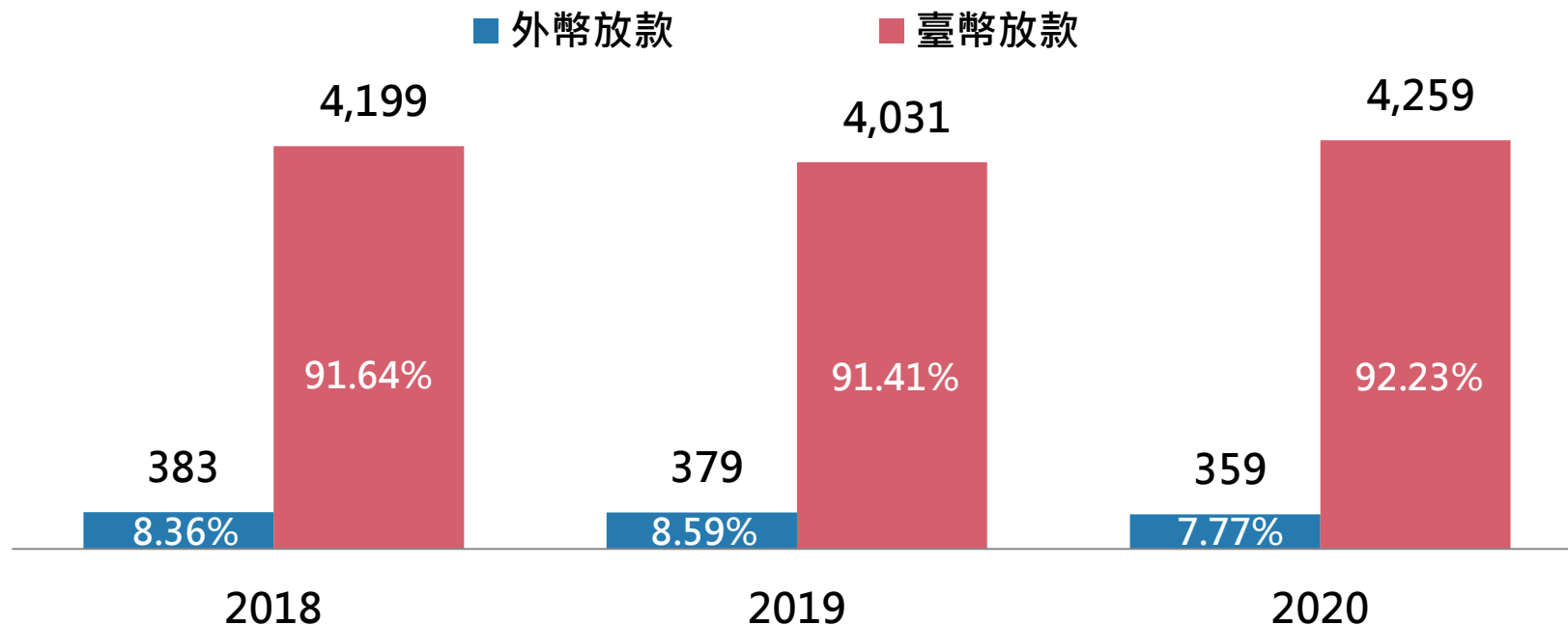
(新臺幣億元)



註：消費者貸款不含住宅抵押貸款、現金卡、信用卡及金融卡貸款。

# 銀行放款幣別

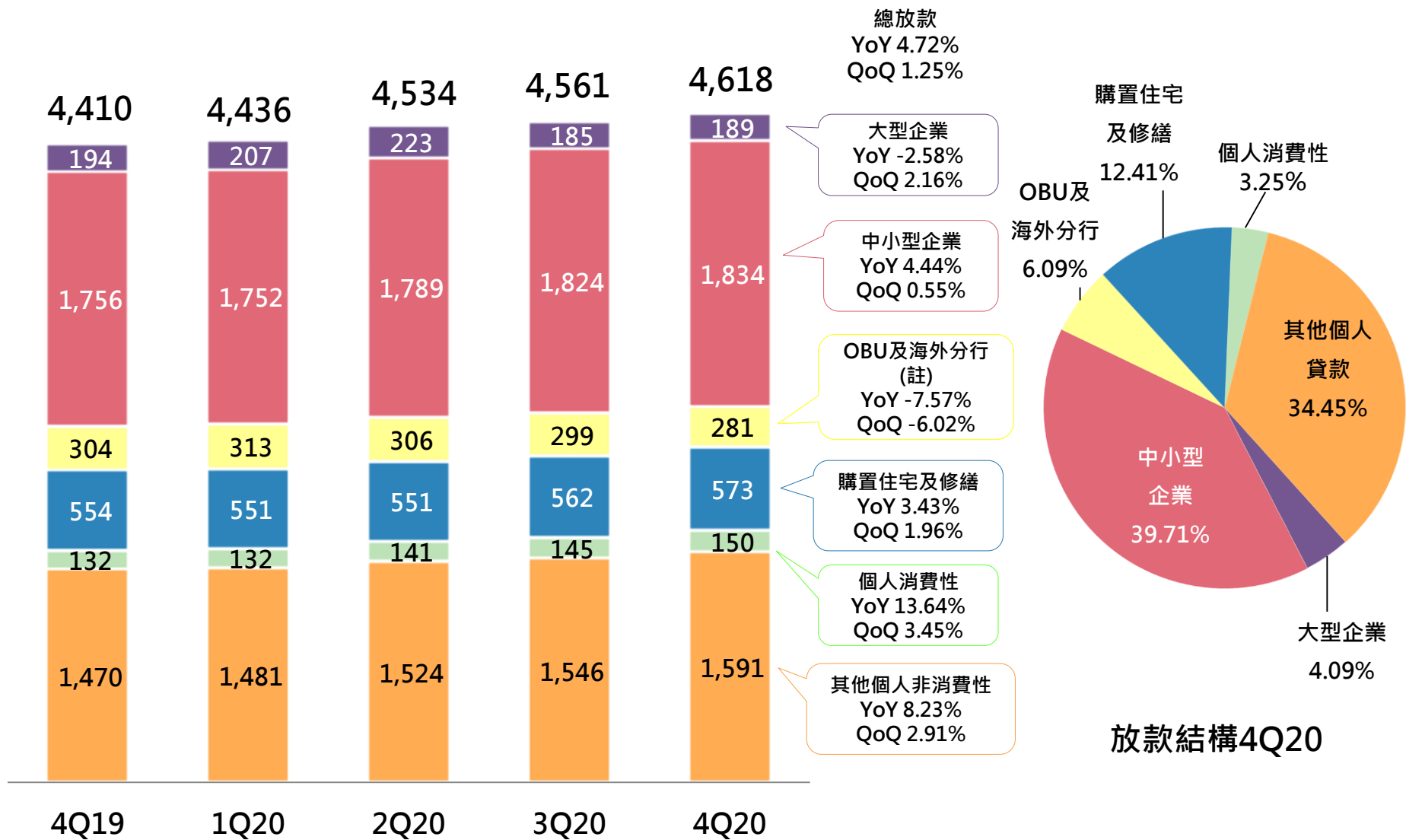
(新臺幣億元)



	2018	2019	2020	YoY
臺幣放款	4,199	4,031	4,259	5.66%
外幣放款	383	379	359	-5.28%
放款合計	4,582	4,410	4,618	4.72%

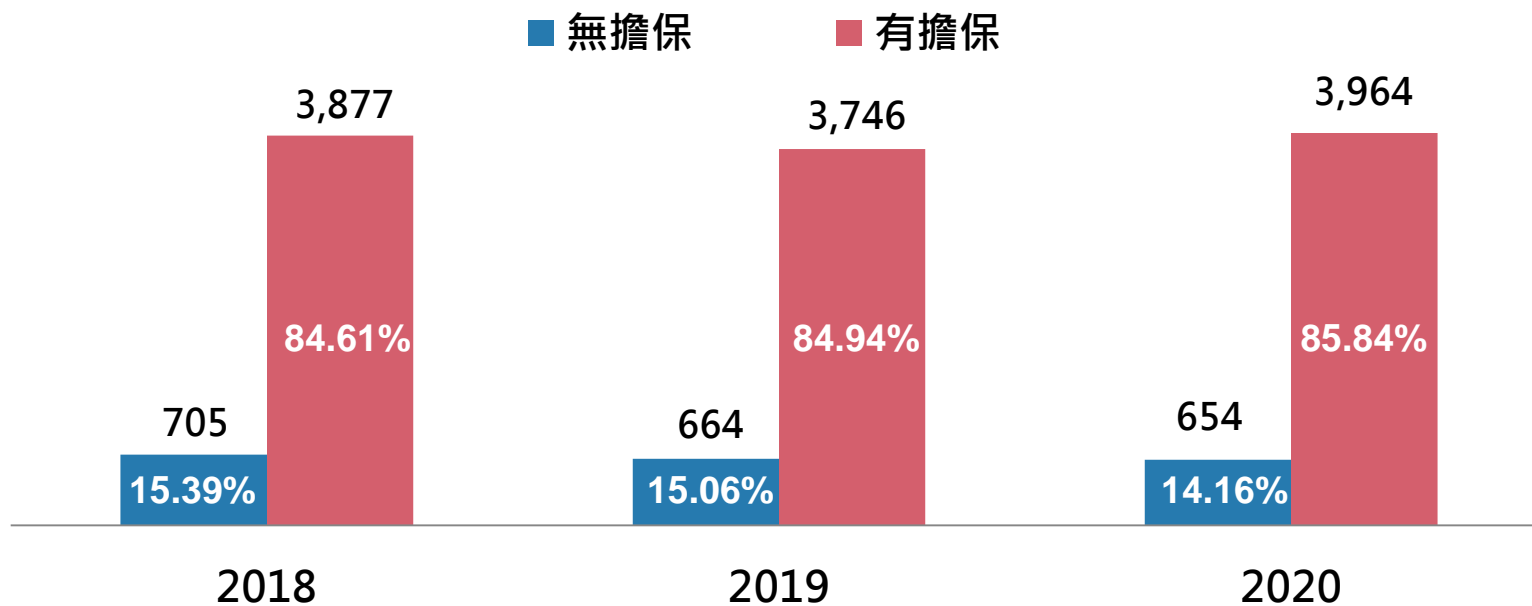
# 銀行放款組合

(新臺幣億元)



# 銀行放款擔保品別

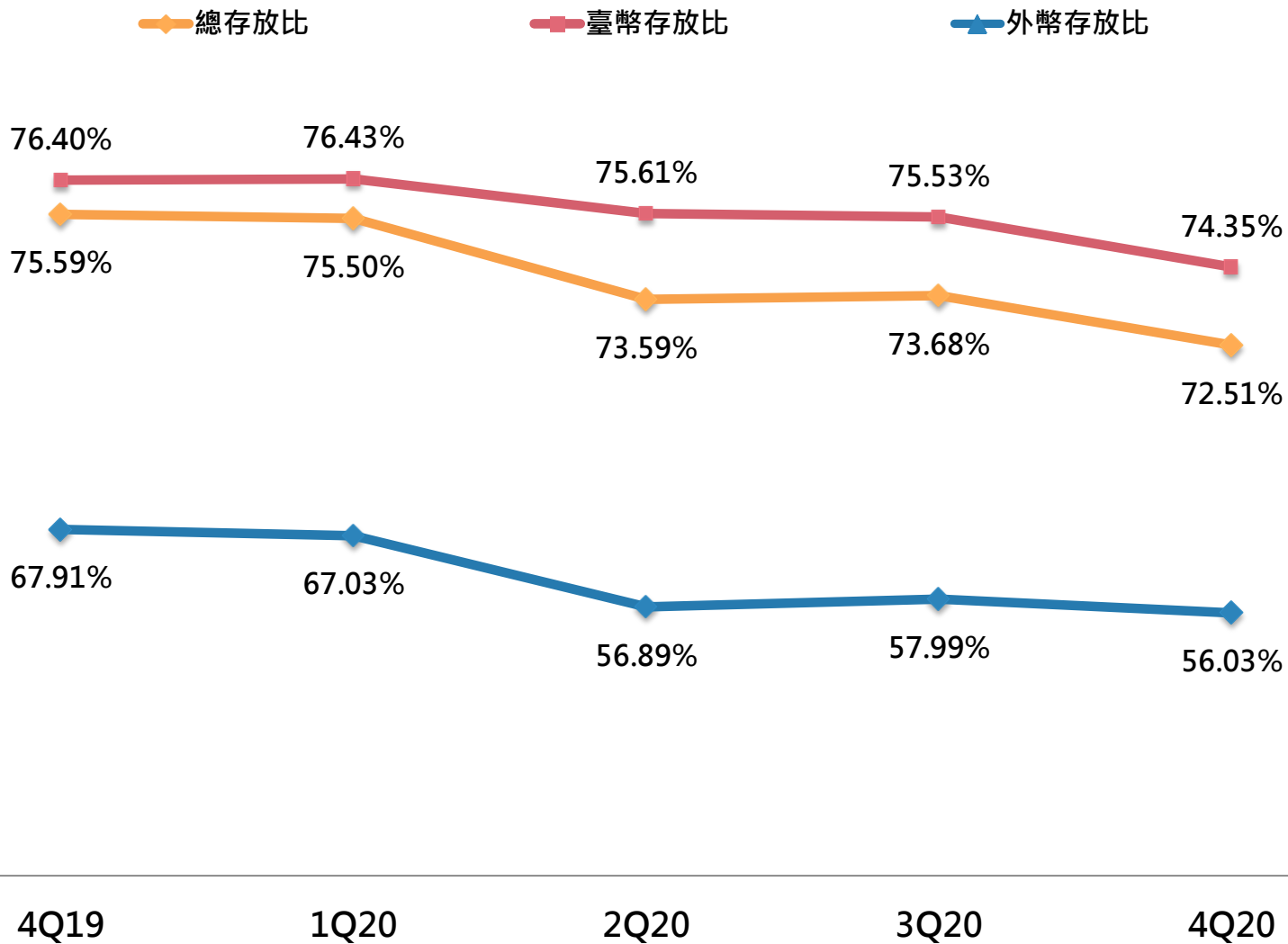
(新臺幣億元)



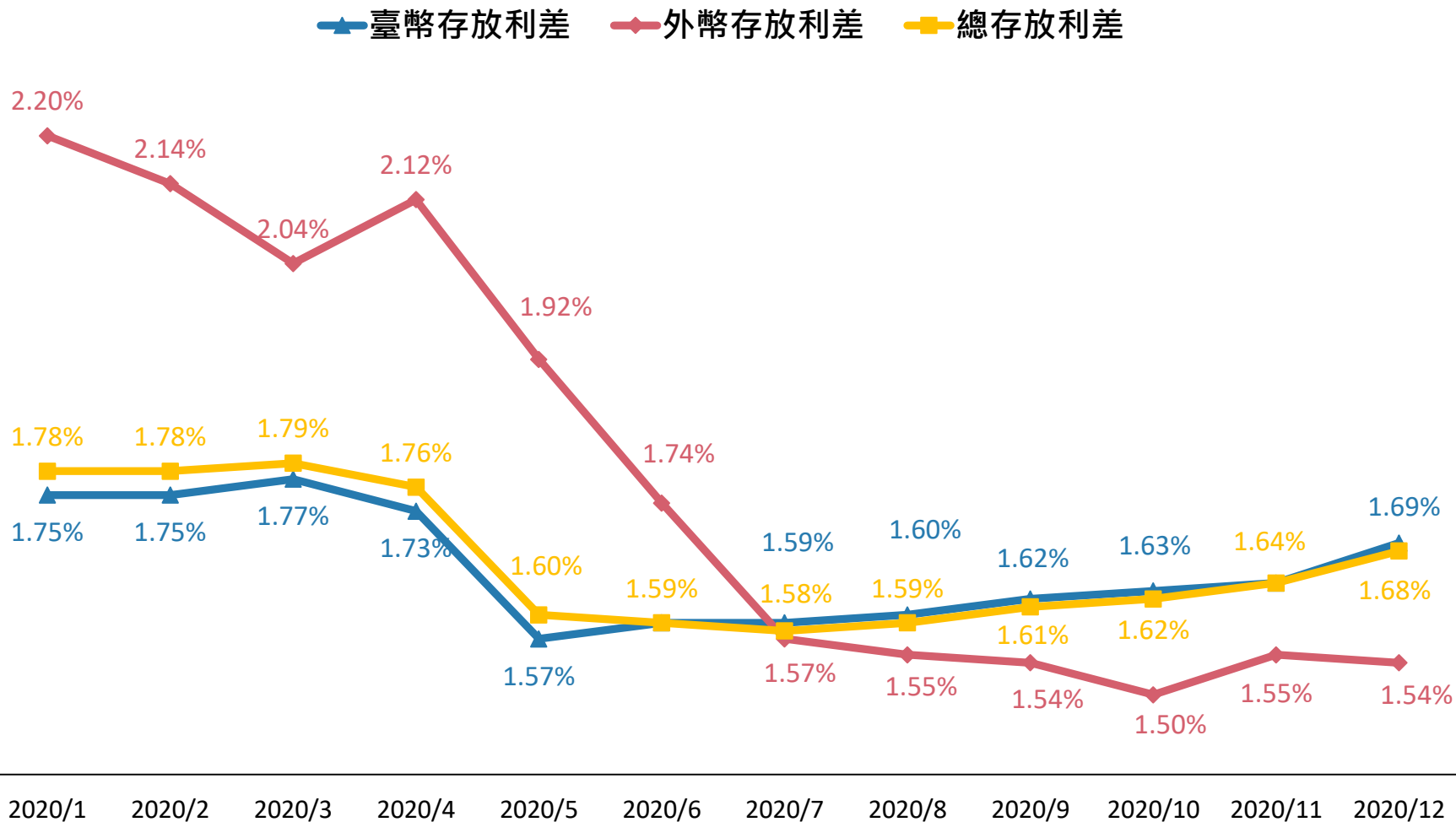
	2018	2019	2020	YoY
無擔保	705	664	654	-1.51%
有擔保	3,877	3,746	3,964	5.82%
不動產擔保	3,536	3,437	3,622	5.38%
保證函擔保	164	149	166	11.41%
其他	177	160	176	10.00%
合計	4,582	4,410	4,618	4.72%



# 銀行存放比



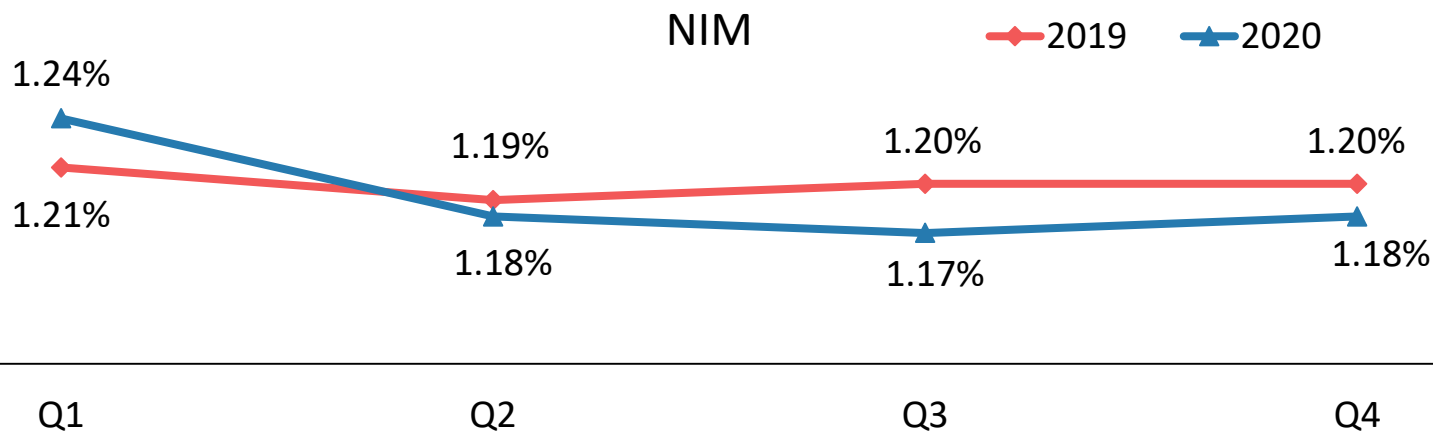
# 銀行存放利差



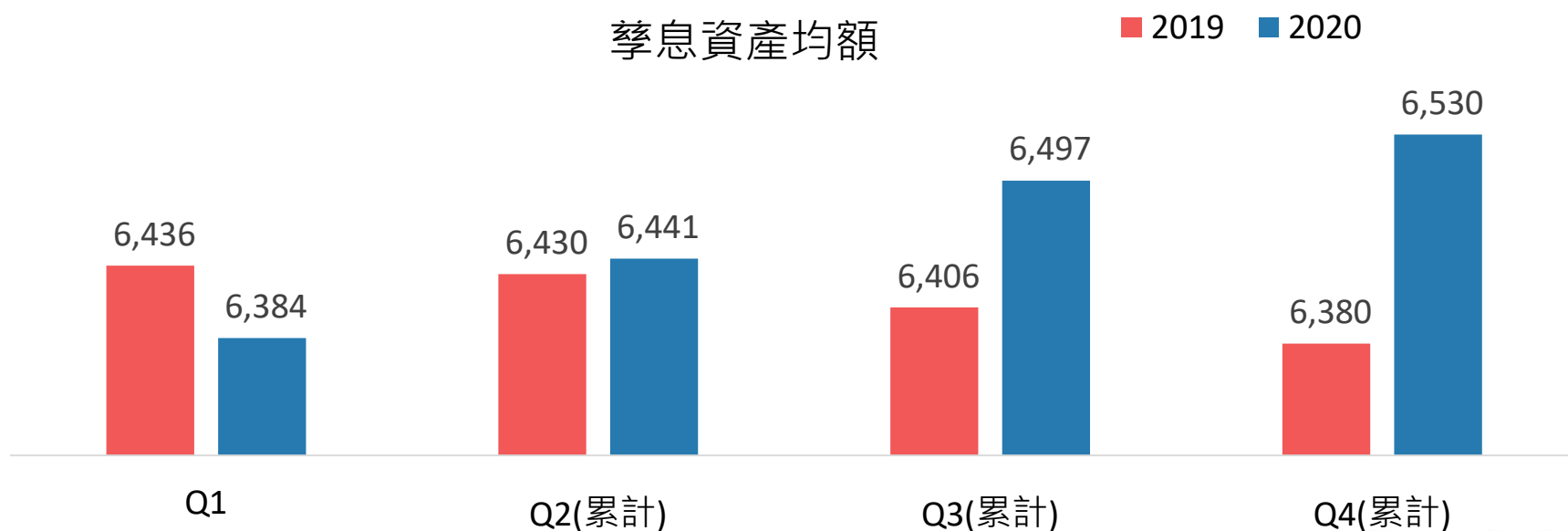
# 銀行淨利息收益率

(新臺幣億元)

## NIM及孳息資產均額

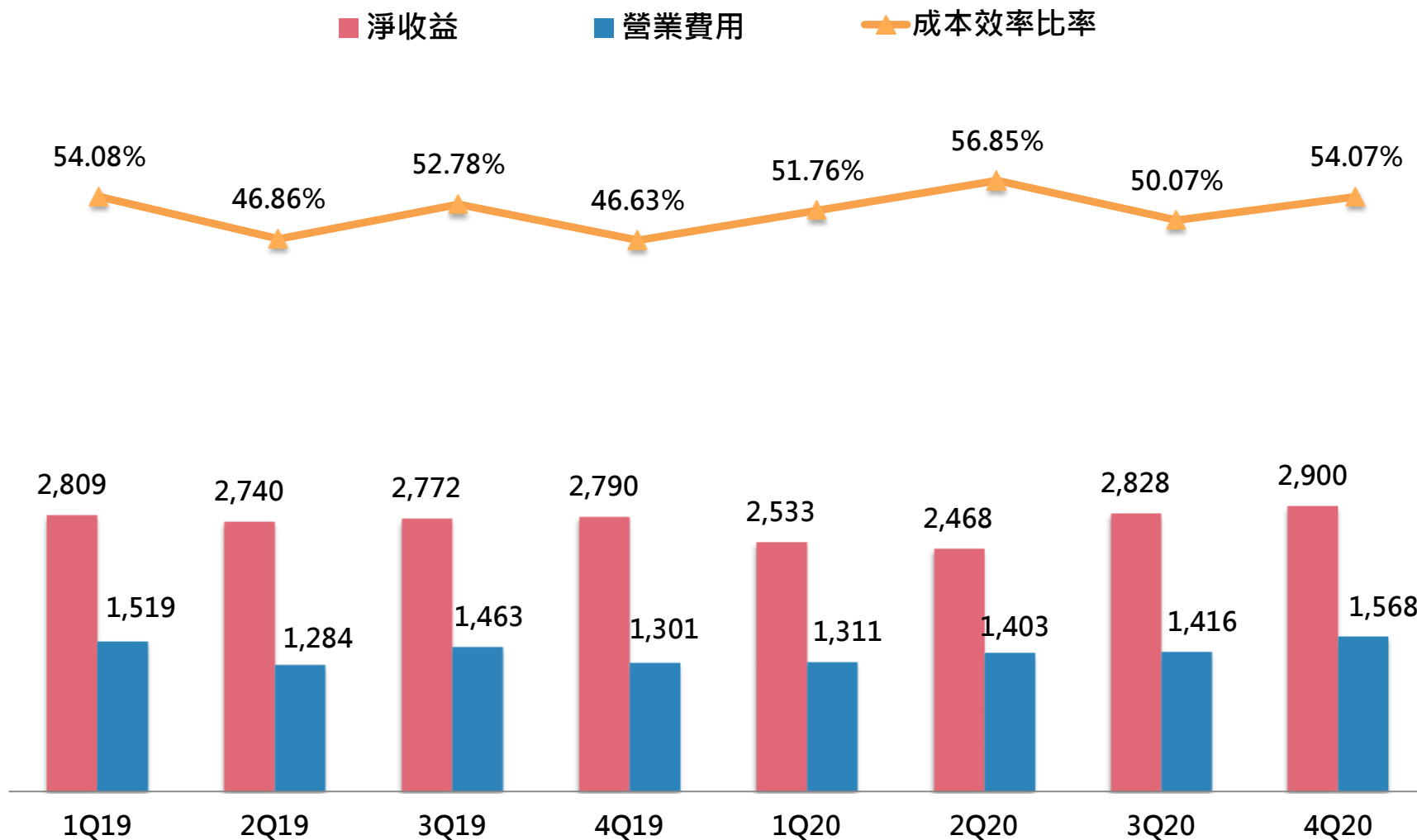


## 孳息資產均額



# 營業費用佔淨收益占比

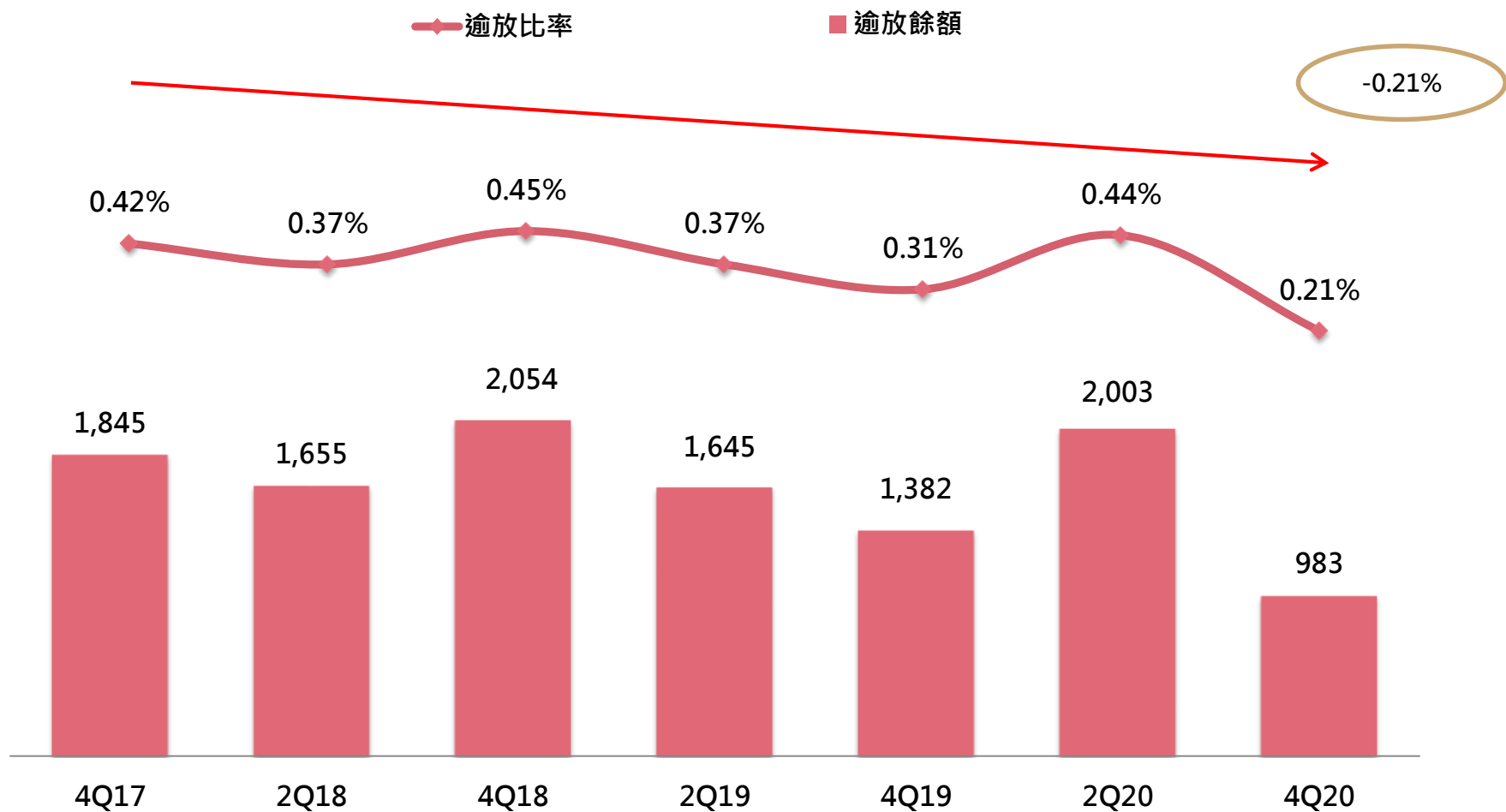
(新臺幣佰萬元)



# 銀行資產品質

(新臺幣佰萬元)

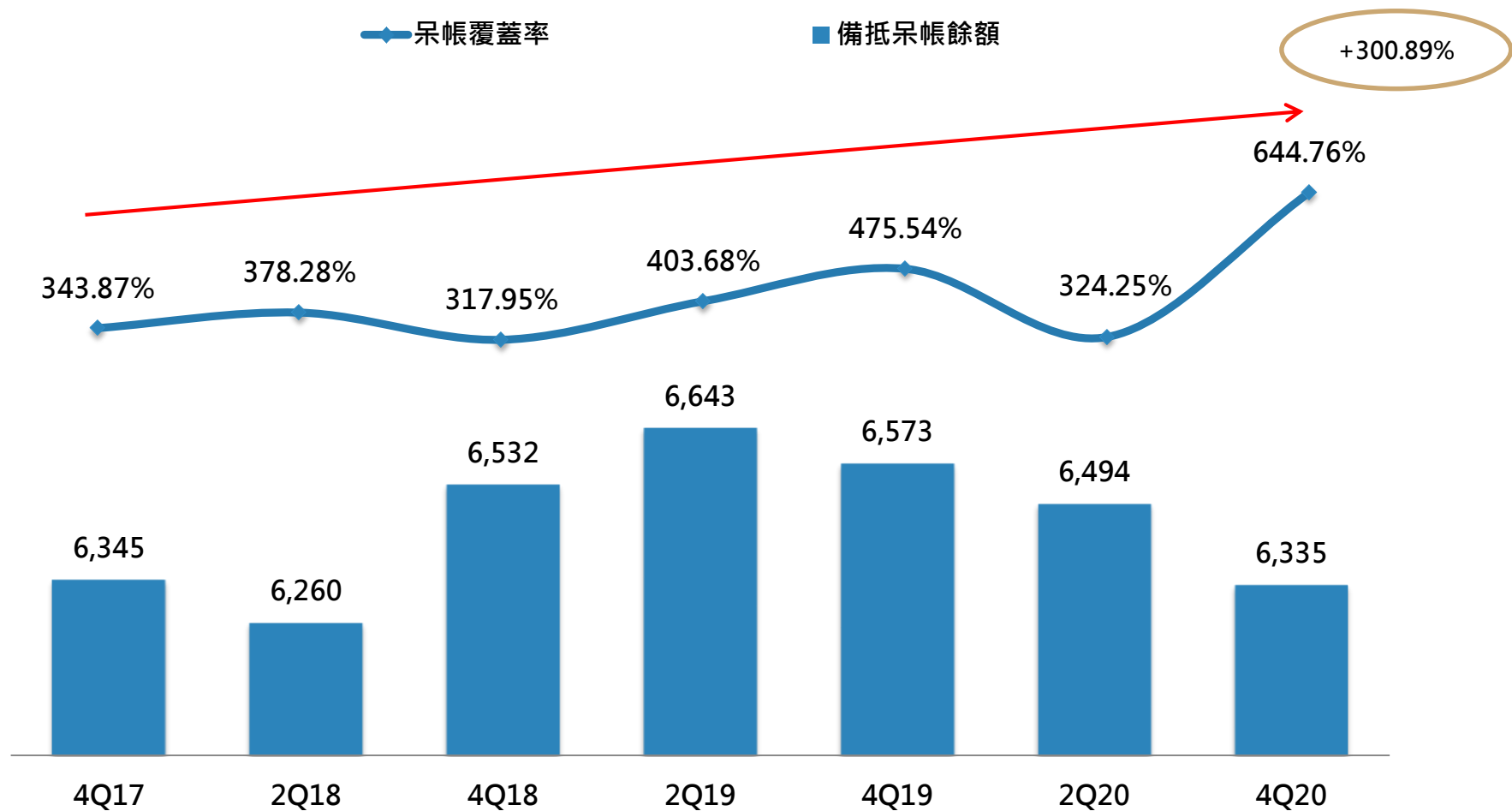
## 逾放比率及逾放餘額



# 銀行資產品質

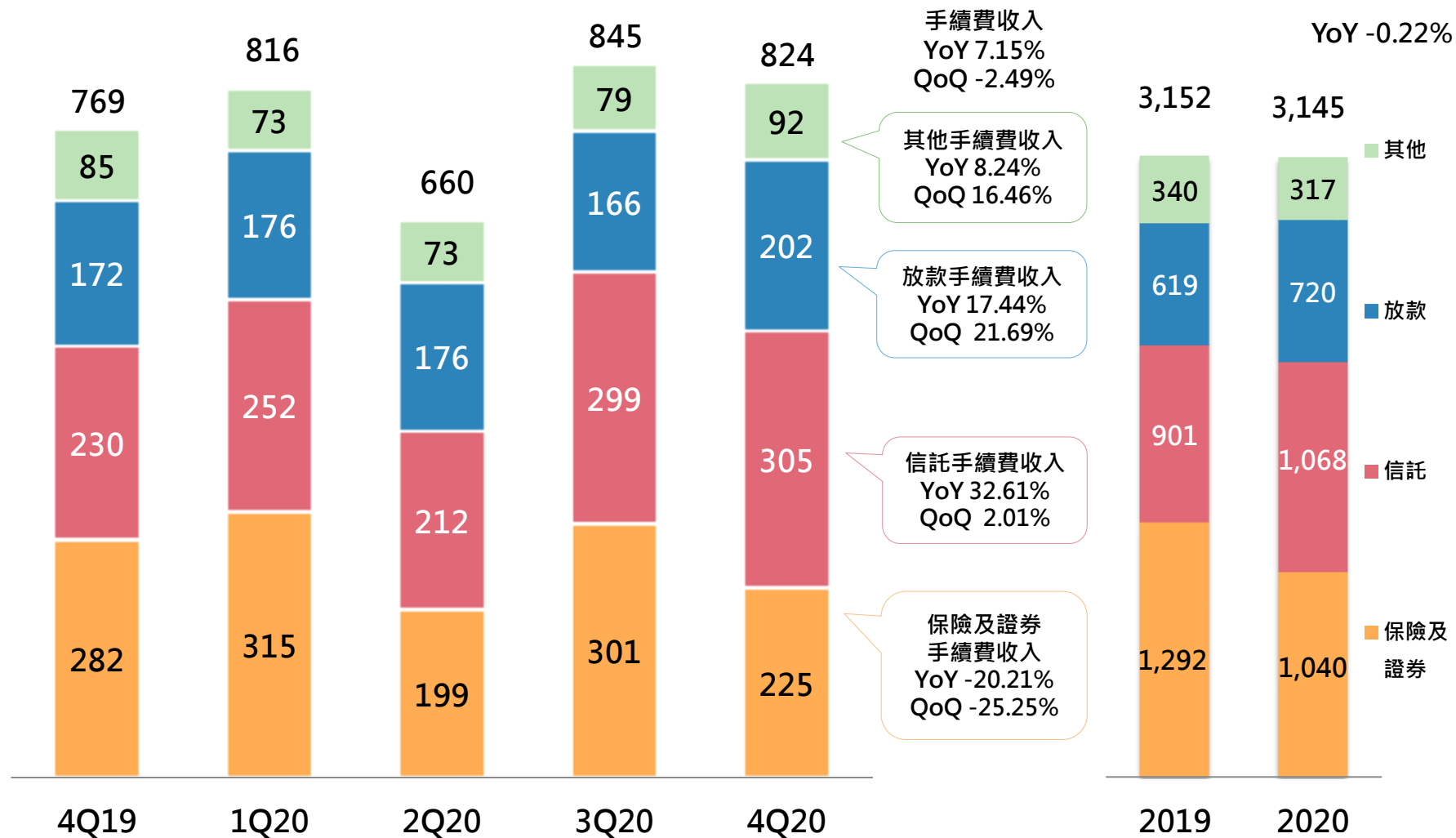
(新臺幣佰萬元)

## 呆帳覆蓋率及備抵呆帳餘額



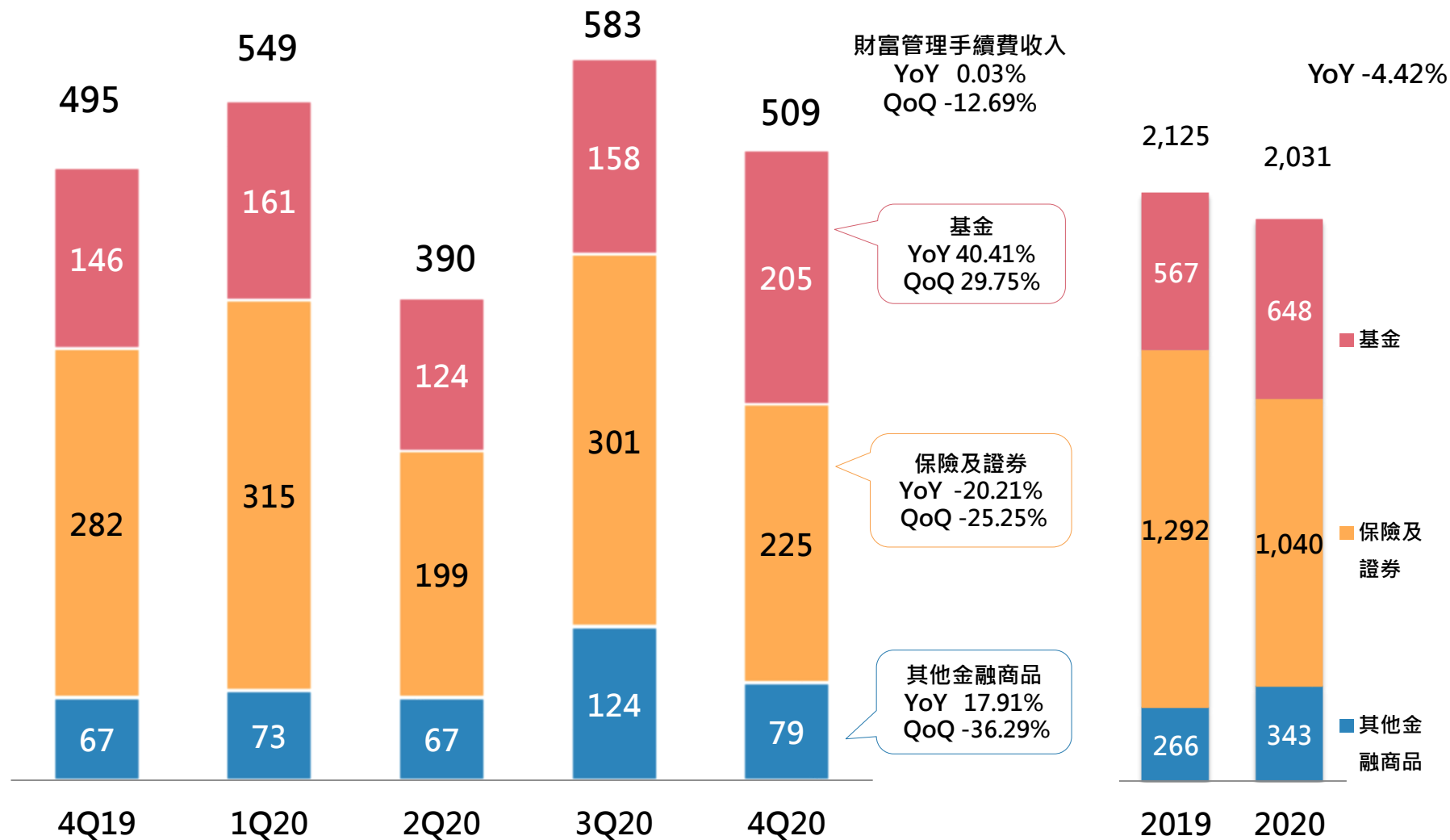
# 手續費收入組合

(新臺幣佰萬元)



# 財富管理手續費收入分佈

(新臺幣佰萬元)

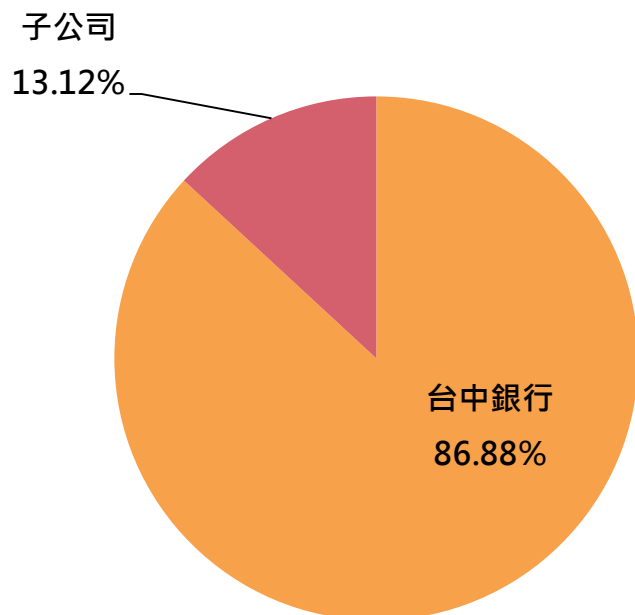




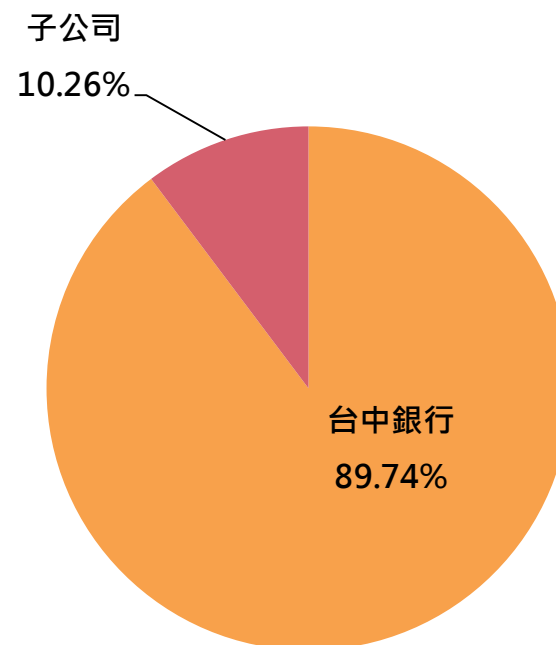
# 子公司收益佔比

(新臺幣佰萬元)

稅後淨利	2019	2020	YoY
台中銀行	3,753	3,613	-3.73%
子公司	567	413	-27.16%
合計	4,320	4,026	-6.81%



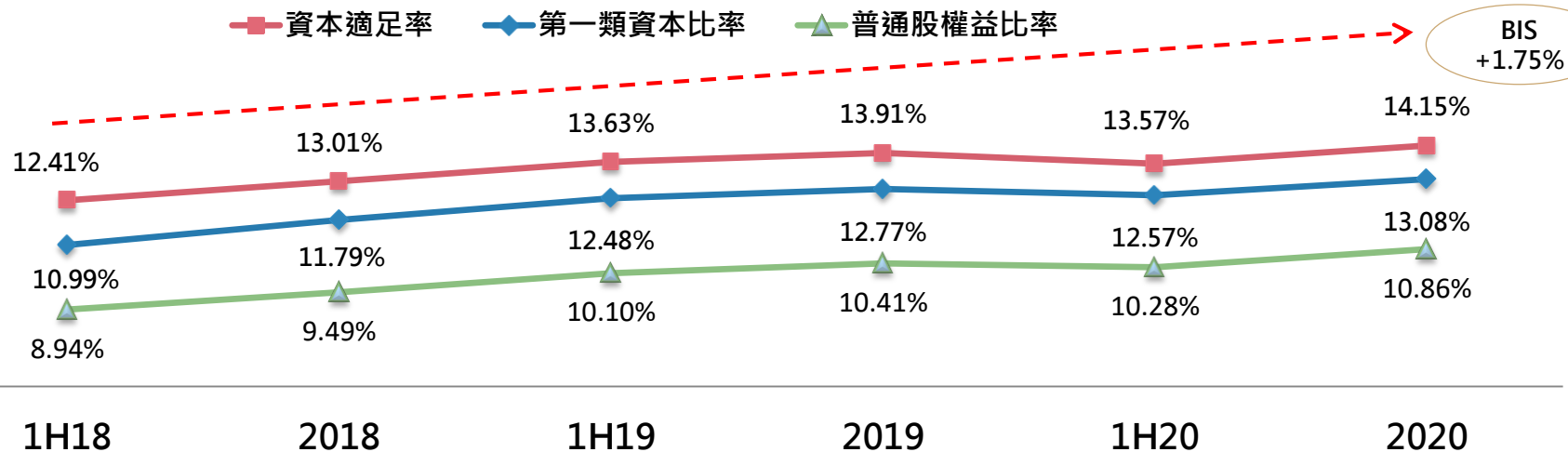
2019獲利組合



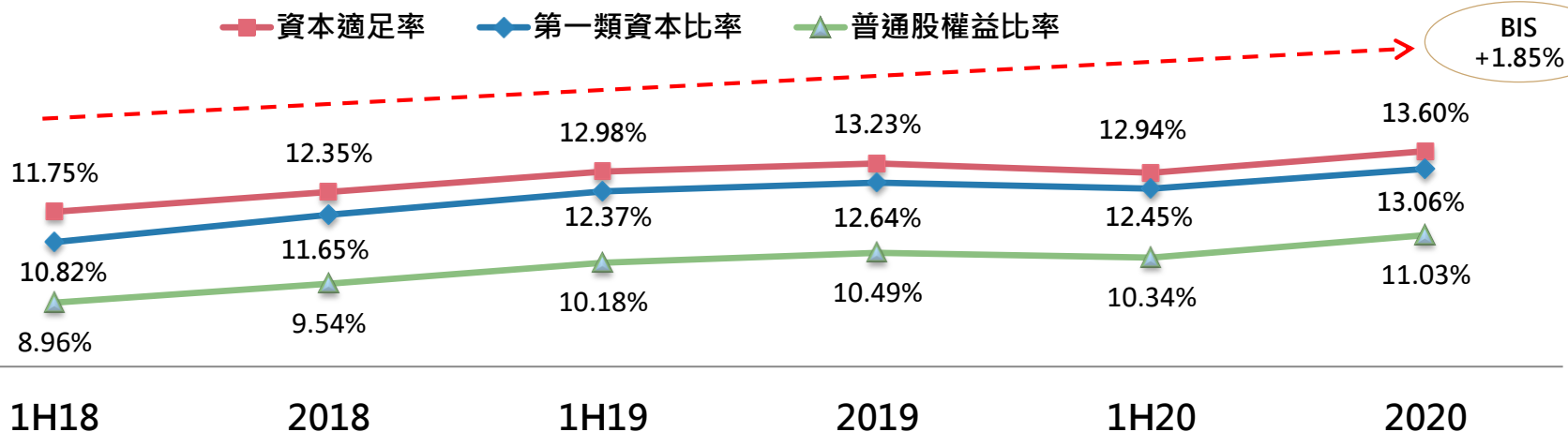
2020獲利組合

# 資本適足性

## 合併



## 個體



# 目錄

---

- 營運摘要
- 營運概況
- 財務資訊
- 附錄

# 台中銀行簡明資產負債表(個體)

(新臺幣佰萬元)

	2018	2019	2020	YoY
資產				
現金及存放銀行同業	46,740	44,134	51,588	16.89%
金融商品投資	163,891	173,347	195,628	12.85%
貼現及放款-淨額	451,729	434,469	455,442	4.83%
應收款項-淨額	5,028	4,064	3,546	-12.75%
採用權益法之投資-淨額	5,225	5,491	5,440	-0.93%
不動產及設備-淨額	9,368	10,620	12,277	15.60%
其他資產	2,178	2,898	3,755	29.57%
資產總計	684,159	675,023	727,676	7.80%
負債				
存款及匯款	589,243	584,866	638,274	9.13%
其他負債	47,092	38,848	32,080	-17.42%
負債總計	636,335	623,714	670,354	7.48%
權益總計	47,824	51,309	57,322	11.72%
負債及權益總計	684,159	675,023	727,676	7.80%

# 台中銀行簡明綜合損益表(個體)

(新臺幣佰萬元)

	2018	2019	2020	YoY
利息淨收益	7,991	7,902	7,848	-0.68%
手續費淨收益	1,793	1,926	2,117	9.92%
其他淨收益	891	1,283	764	-40.45%
淨收益合計	10,675	11,111	10,729	-3.44%
營業費用	(5,626)	(5,567)	(5,698)	2.35%
提存前盈餘	5,049	5,544	5,031	-9.25%
呆帳費用	(411)	(477)	(366)	-23.27%
繼續營業單位稅前淨利	4,638	5,067	4,665	-7.93%
所得稅費用	(630)	(747)	(639)	-14.46%
本年度稅後淨利	4,008	4,320	4,026	-6.81%
其他綜合損益	34	153	448	192.81%
本年度綜合損益總額	4,042	4,473	4,474	0.02%

# 台中銀行簡明資產負債表(合併)

(新臺幣佰萬元)

	2018	2019	2020	YoY
資產				
現金及存放銀行同業	47,644	45,237	52,081	15.13%
金融商品投資	165,027	174,356	197,275	13.14%
貼現及放款-淨額	452,595	435,398	456,541	4.86%
應收款項-淨額	12,781	12,820	13,484	5.18%
採用權益法之投資-淨額	153	157	163	3.82%
不動產及設備-淨額	9,447	10,684	12,333	15.43%
其他資產	3,185	4,037	4,893	21.20%
資產總計	690,832	682,689	736,770	7.92%
負債				
存款及匯款	587,968	583,322	636,589	9.13%
其他負債	55,040	48,058	42,859	-10.82%
負債總計	643,008	631,380	679,448	7.61%
權益總計	47,824	51,309	57,322	11.72%
負債及權益總計	690,832	682,689	736,770	7.92%

# 台中銀行簡明綜合損益表(合併)

(新臺幣佰萬元)

	2018	2019	2020	YoY
利息淨收益	8,434	8,351	8,279	-0.86%
手續費淨收益	2,846	2,913	2,906	-0.24%
其他淨收益	409	831	459	-44.77%
淨收益合計	11,689	12,095	11,644	-3.73%
營業費用	(6,457)	(6,273)	(6,366)	1.48%
提存前盈餘	5,232	5,822	5,278	-9.34%
呆帳費用	(472)	(615)	(519)	-15.61%
繼續營業單位稅前淨利	4,760	5,207	4,759	-8.60%
所得稅費用	(752)	(887)	(733)	-17.36%
本年度稅後淨利	4,008	4,320	4,026	-6.81%
其他綜合損益	34	153	448	192.81%
本年度綜合損益總額	4,042	4,473	4,474	0.02%

# 目錄

---

- 營運摘要
- 營運概況
- 財務資訊
- 附錄



# 2020年 榮耀與肯定



夢想的重量 陪你一起扛

- 連續6年榮獲財團法人金融聯合徵信中心「績優機構金安獎」。
- 獲頒金融監督管理委員會「獎勵本國銀行加強辦理於新南向政策目標國家授信方案第3期績效優等銀行獎」。
- 榮獲卓越銀行評比「最佳潛力獎」及「最佳永續經營獎」。
- 榮獲財訊-財富管理大獎「最佳客戶推薦」及「最佳公益推動」之獎項。
- 榮獲財團法人台灣永續能源研究基金會(TCSA)臺灣企業永續論壇報告獎「銅獎」。
- 榮獲教育部體育推手獎-贊助類金質獎及長期贊助獎。



# 2021年 策略展望



夢想的重量 陪你一起扛

- 深化公司治理文化，落實金融監理制度
- 精實金融組織韌性，實踐永續發展目標
- 強化風險管理效能，穩固健全資產品質
- 以客戶體驗為核心，打造美好金融體驗
- 穩健成長核心業務，創造多元收益來源
- 厚植外匯競爭優勢，逐步擴展海外市場
- 精進理財規劃服務，發展全方位信託



Thanks for your  
listening!

